




Презентація педагогічного досвіду

**вчителя математики
СЗШ № 91 м. Львова**

**Степанюк Ірини
Володимирівни**



Творчий портрет вчителя


- Вчитель математики **СЗШ №91 м. Львова**
- Кваліфікаційна категорія: **вища**
- Загальний стаж роботи: **35 років**
- Освіта: **вища**
Львівський національний університет ім. І.Франка, 1984 р.
- Звання: **старший учитель**





Сертифікати про закінчення курсів

- 1.Методика підготовки учнів до зовнішнього незалежного оцінювання з математики,ЛОІППО,2021р.(30 год)
- 2.Свідоцтво про підвищення кваліфікації ПК 01467243/02612-19,ЛНУ ім.І.Франка,2019р.(120 год)
- 3.Інклюзивне навчання в закладах освіти,ЦПРПП,2022р.(16 год)



Сертифікати про закінчення курсів

- 3. Впровадження інновацій в школах, онлайн-курси
Prometheus, 2020р. (60 год)*
- 4. Медіаграмотність для освітян, онлайн-курси
Prometheus, 2020 р. (60 год)*
- 5. Критичне мислення для освітян, онлайн-курси
Prometheus, 2018р. (30 год)*



Методична проблема

*Активізація пізнавальної
діяльності учнів на уроках
математики*



Форми і методи роботи

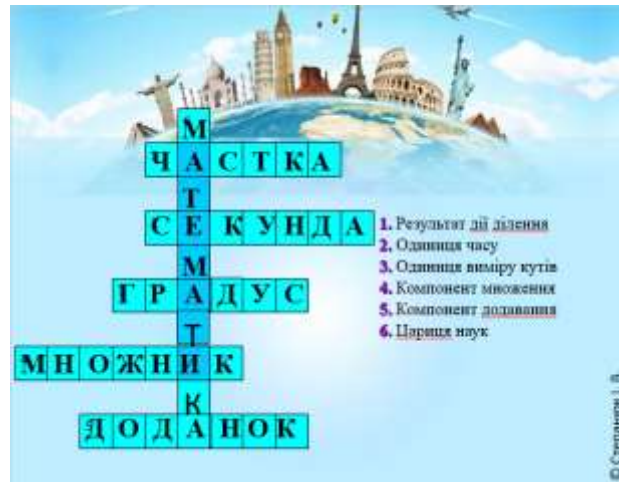
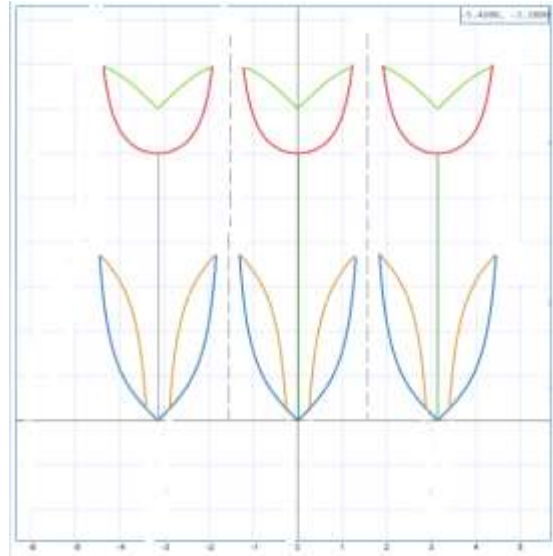
- 1.Груповий метод при розв'язуванні задач;
- 2.Робота в парах;
- 3.Проблемні ситуації, які вирішуємо шляхом практичних робіт;
- 4.Самостійні роботи із застосуванням аналогій, порівнянь;
- 5.Використання елементів гри при вивченні або закріпленні матеріалу;
- 6.Творчі,логічні завдання,завдання на дослідження та доведення ;
- 7.Оригінальність розв'язань різними способами.
- 8.Використання математичних тренажерів.

Відкриті уроки

- 1. Розв'язування вправ на дії з звичайними дробами, 6 клас, 2022 р.
- 2. Розв'язування задач на рух, 5 клас, 2020 р.
- 3. Графіки тригонометричних функцій, 10 клас, 2018 р.



Відкриті уроки





Методична робота

1. Участь у навчальному семінарі "Як змінити урок відповідно до вимог сучасного учня", СЗШ №68, 2018р.

2. Тренінг для вчителів математики "Від творчого вчителя до компетентного учня", 2020р.

3. Участь у перевірці робіт // туру Всеукраїнської олімпіади з математики, 2022р.

A decorative border on the left side of the slide, featuring green vines, pink and orange flowers, and small red flowers hanging from thin lines.

Дякую за увагу!